



INTERLINK Btnet

CODIGO

11-25 LINEA INTERLINK

Sistemas de canalización superficial de resina de PVC, compuesto por ductos y accesorios para una fácil instalación. Los ductos vienen con un largo aproximado de 2 metros, disponibles en color blanco.

CANALETAS / ACCESORIOS	10x10 mm 2,10 mts 1 Comp.	22x10 mm 2,10 mts 1 Comp.	22x10 mm 2,10 mts 2 Comp.	32x10 mm 2,10 mts 1 Comp.	32x10 mm 2,10 mts 2 Comp.	50x20 mm 2,10 mts 2 Comp.	50x20 mm 2,10 mts 3 Comp.	75x20 mm 2,10 mts 2 Comp.	80x20 mm 2,00 mts Rodapie	30x30 mm 2,40 mts Angular
MODELO NUMERO	W14224*	W11500**	W11501	W11520	W11521	W11580	W11581	W11600	W11740	W11620
ANGULO INTERNO	-	W11502	W11502	W11522	W11522	W11582	W11582	W11602	W11742	W11622
ANGULO EXTERNO	-	W11503	W11503	W11523	W11523	W11583	W11583	W11603	W11743	W11623
ANGULO PLANO	-	W11504	W11504	W11524	W11524	W11584	W11584	W11604	-	-
JUNTA DE UNION P/CANALETAS	-	W11573	W11573	W11575	W11575	W11578	W11578	W11579	-	-
TAPA FINAL	-	W11505	W11505	W11525	W11525	W11585	W11585	W11605	W11745	-
DERIVACION EN "T"	-	W11507	W11507	W11527	W11527	W11587	W11587	-	W11750	W11633
DERIVACION DERECHA	-	-	-	-	-	-	-	-	W11755	-
DERIVACION IZQUIERDA	-	-	-	-	-	-	-	-	W11756	-
CAJA UNIVERSAL	-	-	-	-	-	-	-	W11599	-	-
CAJA PORTACOS MAGIC	-	W11121	W11121	-	-	-	-	-	-	-
ADAPTADOR OVAL 1 MOD	-	P01/1	PO1/1	-	-	-	-	-	-	W11632
ADAPTADOR OVAL 3 MOD	-	P01/3	PO1/3	-	-	-	-	-	-	-
ADAPTADOR DOMINO	-	P1196	P1196	-	-	-	-	-	-	-
CAJA CONEXION 503	-	503CHP	503CHP	-	-	-	-	-	-	-

Nota: Se dispone de accesorios VDI (Voz, Datos e Imágen) para las canaletas 22x10, 32x10, 50x20 y 75x20.

(*) Canaleta Autoadhesiva. (**) También disponible en "Flow Pack" de 5 unidades.



38-01 LÍNEA "BTNET"

Face Plate 2 y 4 Pos. C9802/C9804

Placas autoportantes para instalar conectores. Adecuadas para instalación sobre cajas tipo 503CHP.

Conector RJ45 - C9079

Tapa ciega C9500TB

Adecuadas para instalación sobre cajas tipo 503CHP. (Color Blanco Light)

Patch Panel de 19"/24P C9024TB

Patch Panel preconfigurado categoría 5e con conectores RJ45 de 8 pines. UTP conexión T568 A/B.


Nota: Incluye etiquetas frontales y traseras, protector de circuito impreso, soporte metálico de cable, amarres y tornillos.

Patch Cable 1M y 3M C9210U/C9230U

Cable de conexión RJ45. Color gris. Largo: 1 metro ó 3 metros. Nivel: 5E ó 6E.

Sujeta Cable C9801A


Cinta para atar cables para la organización de los Patch cord. Largo 15 cm. Colores: Negro y naranja.



C9802/C9804



C9079




C9500TB



Patch Panel
C9024TB



C9210U
C9230U



C9801A