


## CODIGO


### 43-01 ILUMINACION DE GRANDES AREAS (Reflectores)

La iluminación de grandes áreas se realiza usando reflectores especiales de muy alto rendimiento lumínico. Estas luminarias están diseñadas para iluminar áreas tales como estadios, gimnacios, patios, grandes talleres, puertos, aeropuertos, fachadas y monumentos.

MODELO	ALTERNATIVAS BOMBILLO	VOLTAJE
<b>HNF-001</b>	2 x SON-T400W 1 x SON-T1000W 2 x HPI/T400W 1 x HPI/T1000W	208-240 V 277 V
<b>HNF-002</b>	1 x HPI/T2000 W	208-240 V 277 V 380V
<b>TEMPO</b>	SON-T 250W/400W HPI/T250W/400W	208-240 V 277 V



**HNF - 001**




**HNF - 002**

### 43-02 ILUMINACION INDUSTRIAL

Este tipo de iluminación se emplea cuando se requieren altos niveles de iluminación y bajo mantenimiento en naves industriales altas. Especialmente diseñadas para industrias, almacenes, hangares, etc. La pantalla puede venir en aluminio o acrílico, según sea el requerimiento.

TIPO DE LUMINARIA	BOMBILLOS	VOLTAJE
<b>HDK 470</b>	MERCURIO 250W ó 400W	208-240-277 V
<b>SDK 470/250</b>	SODIO 250W ó 400W	208-240-277 V
<b>MDK 470/400</b>	METAL HALIDE 400W	208-240-277 V



**HDK**

### 43-03 ALUMBRADO PUBLICO (Vial)

De excelentes características lumínicas, para uso intemperie, esta luminaria está especialmente diseñada para armonizar con ambientes estéticamente exigentes, utilizables en autopistas, avenidas, estacionamientos, áreas colectivas, etc.

MODELO	MATERIAL	BOMBILLOS	VOLTAJE
<b>SRP 822</b>	ALUMINIO/POLIESTER	SODIO 250W	208-240-277 V
<b>SRP 822</b>	ALUMINIO/POLIESTER	METAL HALIDE 250- 400 W	208-240-277 V



**SRP**

### 43-14 REFLECTORES "SUNLITE"



MODELO	BOMBILLO	VOLTAJE
<b>REFLEX 150</b>	METAL HALIDE 70/150 W	220-277 V
<b>REFLEX 400*</b>	HPI/T 250/400W	220-277 V
<b>REFLEX 1000</b>	SODIO 1000W - HPI/T 1000W	220-277 V

(\*)Disponible también en color blanco.



**REFLEX 400**

**Nota:** Disponemos de luminarias para todo tipo de requerimientos. Para mayor información favor consulte con nuestro Departamento de Ventas.

## CODIGO

### 43-14 LUMINARIAS INDUSTRIALES "SUNLITE"

MODELO	BOMBILLO	VOLTAJE	PANTALLA
<b>CAMPALUX</b>	SODIO 250/400W	220-277 V	Aluminio Ø= 17"
<b>CAMPALUX</b>	METAL HALIDE 250/400W	220-277 V	
<b>ACRILUX</b>	SODIO 250/400W	220-277 V	Acrílica Ø= 16"
<b>ACRILUX</b>	METAL HALIDE 250/400W	220-277 V	



**ACRILUX**



**CAMPALUX**

*Ideal para  
iluminación de  
grandes espacios*



## 32- Lámparas Colgantes

### 48-51 LÍNEA DECORATIVA DE LÁMPARAS COLGANTES "SUNLITE"

De diseño moderno con estructura en acero inoxidable y vidrio. Vienen provistos de sócate E-14 que permite la utilización de bombillos decorativos incandescentes ó ahorradores.



**48-51-002**  
**HCE-003**



**48-51-005**  
**HCE-027**



**48-51-007**  
**HCE-029**



**48-51-009**  
**HCE-030**



**48-51-010**  
**HCE-031**



**48-51-011**  
**HCE-032**



**48-51-012**  
**HCE-033**